

Eksterior

NEW Headlamps



NEW Grille & Bumper



NEW Window Type Design (Kurinuki Window)



NEW Rear Combilamp



FIRST CLASS
HIACE COMMUTER
D-4D COMMONRAIL



FIRST CLASS
HIACE
D-4D COMMONRAIL

Interior



Tipe Hiace Commuter



Tipe Hiace



Tipe Hiace dan Hiace Commuter

Climate Control

Pengaturan suhu tipe putar yang mudah dioperasikan dilengkapi dengan tombol untuk penghilang kabut kaca belakang dan untuk pengaturan suhu penumpang.



Tipe Hiace Commuter

Dashboard yang ergonomis untuk memberikan informasi dan kenyamanan berkendara yang dilengkapi tempat penyimpanan multifungsi dengan ruang glove box yang besar.



Tipe Hiace dan Hiace Commuter

Rear Ceiling Air Conditioner

Air Conditioner yang terdapat di sepanjang atap mobil menambah kenyamanan setiap penumpang.



Tipe Hiace dan Hiace Commuter

NEW Combination Meter

Dilengkapi dengan tampilan konfigurasi yang memberikan kemudahan pengemudi saat berkendara.

Utility

Keleluasaan kabin Toyota HIACE yang mampu memuat hingga 16 penumpang ini penuh dengan fitur yang memberikan kemudahan dan kenyamanan untuk semua penumpang, memberikan pengalaman yang lebih menyenangkan dalam berkendara.

Dilengkapi dengan Integrated Air Blower di setiap baris tempat duduk, panel instrumen yang ergonomis dengan kompartemen multifungsi hingga ke power window untuk pengemudi dan penumpang depan.



Tipe Hiace Commuter

Power Window

Dilengkapi auto up and down power window di bagian pengemudi dan power window untuk penumpang depan, memberikan kemudahan dan kenyamanan saat berkendara.



Tipe Hiace dan Hiace Commuter

Center Gear Shift Knob

Tuas gigi yang terletak di tengah console untuk kenyamanan berkendara.



Tipe Hiace dan Hiace Commuter

NEW Window Type Design (Kurinuki Window)

Jendela tengah yang dapat dibuka untuk kemudahan dalam aksesibilitas.



Tipe Hiace dan Hiace Commuter

Side Step

Bantuan pijakan kaki untuk memudahkan akses ke dalam atau keluar kabin. Tersedia di tipe Hiace dan Hiace Commuter.



Tipe Hiace dan Hiace Commuter

Turning Radius

Radius putar maksimum hingga 6,2 meter.



Tipe Hiace dan Hiace Commuter

Easy Walkout Door

Sliding door yang luas memudahkan akses penumpang ke dalam kabin. Tersedia di tipe Hiace dan Hiace Commuter.

Safety

Keamanan penumpang merupakan hal yang sangat diperhatikan oleh Toyota HIACE untuk memberikan standar kenyamanan maksimum.

Double Wishbone Suspension (Front)

Suspensi double wishbone untuk kenyamanan dalam berkendara.

Rigid Axle with Leaf Spring (Rear)

Suspensi yang kokoh untuk kenyamanan dalam melintasi segala medan.



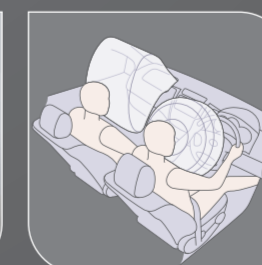
Tipe Hiace dan Hiace Commuter

High Mount Stop Lamp
Dilengkapi tambahan lampu rem belakang.



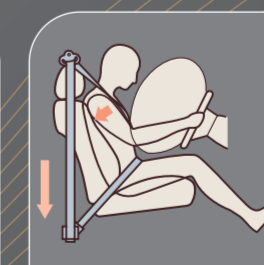
Tipe Hiace dan Hiace Commuter

Fog Lamp
Memberikan cahaya tambahan terutama saat berkabut.



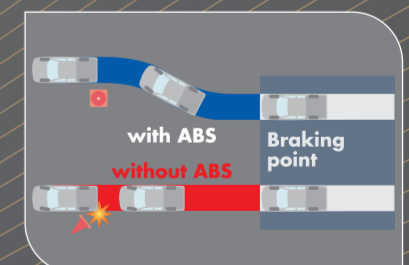
Tipe Hiace dan Hiace Commuter

Dual SRS Airbags
Dilengkapi dengan Supplemental Restrain System Airbags untuk keselamatan pengemudi dan penumpang.



Tipe Hiace dan Hiace Commuter

Seatbelt with Pretensioner & Force Limiter
Supplemental Restrain System Airbags untuk keselamatan pengemudi dan penumpang.




Tipe Hiace Commuter

ABS + BA
Antilock Braking System + Brake Assist untuk pengereman yang efektif dan menghindari penguncian saat rem mendadak.

ENGINE D-4D COMMONRAIL

PERFORMANCE

Performa mesin Diesel 2KD-FTV yang sudah terbukti ketangguhannya dan efisiensi bahan bakar, memenuhi standar EURO-2. Memberikan kenyamanan dalam berkendara.





Spesifikasi / Specification

MODEL / TYPE	HIACE		HIACE COMMUTER	
DIMENSI / DIMENSIONS				
Panjang / Overall Length	mm	5,380		
Lebar / Overall Width	mm	1,880		
Tinggi / Overall Height	mm	2,285		
Jarak Sumbu / Wheelbase	mm	3,110		
Jarak Pijakan / Tread	Depan / Front	mm	1,655	
	Belakang / Rear	mm	1,650	
Berat Kosong / Curb Weight	kg	2,145		
SASIS / CHASSIS				
Transmisi / Transmission	Manual 5 Kecepatan / 5 Speed Manual			
Perbandingan Gigi / Gear Ratio	1 st	4.313		
	2 nd	2.330		
	3 rd	1.436		
	4 th	1.000		
	5 th	0.838		
	Reverse	4.220		
Suspensi / Suspension	Depan / Front	Double Wishbone with Stabilizer		
	Belakang / Rear	Leaf Spring Rigid Axle		
Sistem Rem / Brake System	Depan / Front	Ventilated Disc with Floating Caliper 1 Cylinder		
	Belakang / Rear	Leading-Trailing Drum Brake		
Welig, Ukuran Ban / Wheel Disc, Tire Size		W/O	195 R15 C, Steel with Full Wheel Cap & Ground Tire	ABS + BA
MESIN / ENGINE				
Tipe Mesin / Engine Type	2KD-FTV Turbocharged			
Isi Silinder / Displacement	cc	4 Cylinders In-Line, 16 Valve, DOHC D-4D		
Diameter x Langkah / Bore x Stroke	mm x mm	2,494		
Daya Maksimum / Max. Power	ps / rpm	92.0 x 93.8		
Torsi Maksimum / Max. Torque	kgm / rpm	102 / 3,600		
Kapasitas Tangki / Tank Capacity	ltr	26.5 / 1,600 - 2,400		
Bahan Bakar / Fuel	Jenis / Type	Diesel		
	Sistem / System	Common Rail Type		

* Untuk peningkatan mutu dan penyesuaian dengan perkembangan teknologi, PT Toyota Astra Motor sewaktu-waktu dapat mengubah spesifikasi, perlengkapan standar atau data lain dalam lembar spesifikasi ini.
 PT Toyota Astra Motor reserves the right to alter any details of specifications and equipments without prior notice.

• Spesifikasi dan kelengkapan dapat berbeda dengan gambar di brosur ini, tergantung model kendaraan / Details and specifications may differ from the picture shown, depending on models.

PILIHAN WARNA / COLOR OPTIONS



Pilihan warna dalam brosur dapat sedikit berbeda dengan warna mobil sesungguhnya / Color options in the brochure might slightly be different from the actual color of the cars.



Toyota didukung oleh sales outlet dan layanan purna jual (service & spare parts) yang tersebar di seluruh Indonesia dan selalu siap melayani Anda. Untuk mengetahui dealer Toyota terdekat di kota Anda, hubungi Toyota Customer Care atau akses website.

GRATIS BIAAYA JASA
SERVIS BERKALA / 50.000 km / 4th
Manfaat servis berkala hingga Januari 2020 sesuai Dealer & Lokasi

Authorized Toyota Dealer



www.toyota.astra.co.id



PT TOYOTA-ASTRA MOTOR
 Jl. Laksda Yos Sudarso Sunter II - Jakarta 14330



HIACE

ADVANCED LUXURY



Tipe Hiace Commuter

